

Date Visite

02/07/2025

# CONSTRUCTION DE 290 LOGEMENTS AU SEIN DE LA CITÉ UNIVERSITAIRE DE VOIE DOMINITIENNE À MONTPELLIER

259 Voie Domitienne, 34090 Montpellier



## PERSONNES RELATIVES AU PROJET

Rôle	Contact	Adresse	Email & Téléphone	Présen...	Convoqué
Maitre d'ouvrage	<b>DIBO Elie</b> CROUS Occitanie		elie.dibo@crous-montpellier.fr 04 67 41 50 84		
Maitre d'ouvrage	<b>BAEZA Jonas</b> CROUS Occitanie		jonas.baeza@crous-montpellier.fr 06 68 70 31 74		
Bureau de Contrôle Technique	<b>KASSI Mustapha</b> DEKRA INDUSTRIAL		mustapha.kassi@dekra.com 06 71 37 32 14		
CSPS	<b>VARGAS Vanessa</b> NOVICAP SAS		v.vargas@novicap.fr 06 33 69 44 25		
Maitre d'oeuvre	<b>NEBOUT Emmanuel</b> Atelier d'Architecture Emmanuel Nebout		contact@ateliernebout.fr 04 67 60 62 16		
Maitre d'oeuvre	<b>LY Toan</b> Atelier d'Architecture Emmanuel Nebout		toan.ly@ateliernebout.fr 04 67 60 62 16		
BET Structure	<b>CILIA Bertrand</b> Sarl André VERDIER		bcilia@averdier.eu 06 80 91 36 26		
BET Economie /OPC	<b>CARLES Florian</b> OCD		florian.carles@groupeocd.com 06 34 55 36 11		
BET Acousticien	<b>ALBARIC Nicolas</b> ATELIER ROUCH		contact@atelier-rouch.fr 04 67 56 65 80		
BET Fluides	<b>JAURES Yann</b> BETEM		y.jaures@betem.fr 06 59 53 64 45		
BET Environnemental	<b>GUILLAUD Julien</b> OASIIS		julien.guillaud@oasiis.fr 07 85 66 31 28		
Paysagiste	<b>FARES Khatir</b> ALEP		khatir.fares@wanadoo.fr 04 90 68 88 84		

## ENTREPRISES

Rôle	Contact	Adresse	Email & Téléphone	Présen...	Convoqué
01 - Démolitions	<b>FREY Isidore</b> JM DEMOLITION ET DÉSAMIANTAGE		jm.frey@demolition.fr 06 13 35 09 27		
02 - VRD - Espace verts	<b>SOLIVE Vincent</b> SOLIVE SARL		entreprise.solive@orange.fr 06 19 54 96 18		

## ENTREPRISES

Rôle	Contact	Adresse	Email & Téléphone	Présen...	Convoqué
03 - Gros-œuvre	<b>SOCIE Arnaud</b> SMB		a.socie@smbsa.fr 06 16 37 29 82		
04 - Charpente bois	<b>BOURSIQUOT Olivier</b> ENVIRONNEMENT BOIS		croussevb@environnementb ois.fr 06 48 70 79 75		
05 - Couverture zinc	<b>DUCIN Pascal</b> STRUCTURE BOIS COUVERTURE		contact@structures-bois- couverture.fr 06 20 22 77 47		
06 - Etanchéité	<b>ENGONE MBOUROU</b> <b>William</b> ECFM		conducteurecfm@orange.fr 06 33 17 30 16		
09 - Menuiseries extérieures	<b>PEREIRA Humberto</b> 3C MENUISERIES		humberto@3cmenuiserie.fr 07 67 88 61 95		
10 - Cloisons - Doublages - Faux plafonds	<b>BEN YOUSSEF Bouraoui</b> DOMAE AMENAGMENT		domae.amenagement@orang e.fr 06 20 35 29 05		
11 - Menuiseries intérieures	<b>DURAND Jérémy</b> MENUISERIE CHARPENTE DE L'HÉRAULT		j.durand@mchbch.fr 06 13 41 32 87		
12 - Metallerie - Serrurerie	<b>GRAS Gil</b> SARL PASSE		serurerie.passe@gmail.com 06 07 50 52 53		
13 - Revêtements de sols durs	<b>ASTIER Hervé</b> COLLECTIF CARRELAGE		hastier34@gmail.com 07 60 07 57 90		
14 - Revêtements de sols souples	<b>OUSSAA Abdelali</b> GFC CONCEPT		gfcconcept34@gmail.com 06 03 08 10 59		
15 - Peinture - Revêtements Muraux - Nettoyage	<b>LAMRANI Alaoui</b> LAM PEINTURE		lam.peinture34@gmail.com 06 48 64 99 16		
16 - Electricité Courants Forts et Faibles	<b>TOPPIN David</b> MARC ÉLECTRICITÉ		d.toppin@marc-electricite.fr 06 30 96 55 62		
17 - Production ENR	<b>ROUVEYROL Loïc</b> K-HELIOS		loic.r@k-helios.fr 06 65 81 07 95		
18 - Plomberie Sanitaire	<b>DIAZ Sébastien</b> SANITHERMIC		sebastiendiaz@sanithermic.c om 06 09 88 02 57		
19 - Chauffage - Ventilation	<b>RACINE Sylvain</b> CMT		s.racine@cmtfrance.eu 04 42 02 88 20		
20 - Appareils élevateurs	<b>MASI Enzo</b> TK ELEVATOR		enzo.masi@tkelevator.com 06 22 27 08 25		
21 - Mobilier - Equipements des logements	<b>SWIETLICKI Nicolas</b> RONDY FORESTIER		n.swietlicki@rondy- forestier.com		
22 - Signalétique et enseignes	<b>HARLAMOFF Georges</b> IMPACT SIGNALÉTIQUE		impact.signaletique@free.fr 06 14 29 27 34		

Remarques







Note du	Description	Photo	Pour le	Statut
09/05/2025				

## Observations







### Lot 14 - Revêtements de sols souples - GFC CONCEPT - OUSSAA Abdelali

#	Localisation	Description	Pour le	Levée le	Plan
①	A-B1b	Poser sol linoléum			01-BAT A - PLAN RDC INDA
⑥	A-B1	Poser sol linoléum			01-BAT A - PLAN RDC INDA
②①	A-CIR-04	Poser sol linoléum			01-BAT A - PLAN RDC INDA
②⑨	A-B2	Poser sol linoléum			01-BAT A - PLAN RDC INDA
⑦⑨	A-CIR-02	Poser sol linoléum			01-BAT A - PLAN RDC INDA
⑧④	A-C8	Poser sol linoléum			01-BAT A - PLAN RDC INDA
⑧⑧	A-CIR-03	Poser sol linoléum			01-BAT A - PLAN RDC INDA
⑨②	A-C7	Poser sol linoléum			01-BAT A - PLAN RDC INDA
⑨⑥	A-C6	Poser sol linoléum			01-BAT A - PLAN RDC INDA
⑨⑨	A-C4	Poser sol linoléum			01-BAT A - PLAN RDC INDA
①①⑧	A-C17	Poser sol linoléum			01-BAT A - PLAN RDC INDA
①②⑦	A-C9	Poser sol linoléum			01-BAT A - PLAN RDC INDA
①④①	A-CIR-05	Poser sol linoléum			01-BAT A - PLAN RDC INDA
①⑥①		Poser sol linoléum			01-BAT A - PLAN RDC INDA
①⑥②		Poser sol sportif			01-BAT A - PLAN RDC INDA
①⑥③		Rattrapage de niveau avec ragréage fibré sur 1cm			01-BAT A - PLAN RDC INDA
①	B010	Revêtement de sol à changer			11-BAT B - PLAN RDC INDA
②	B010	Revêtement de sol et mural à changer			11-BAT B - PLAN RDC INDA
③	B009	Plinthe à poser			11-BAT B - PLAN RDC INDA







## Lot 14 - Revêtements de sols souples - GFC CONCEPT - OUSSAA Abdelali

#	Localisation	Description	Pour le	Levée le	Plan
4	B009	Revêtement mural à poser Revêtement de sol à finir			11-BAT B - PLAN RDC INDA
					
5	B008	Plinthe à poser			11-BAT B - PLAN RDC INDA
6	B008	Revêtement mural à poser Revêtement de sol à finir			11-BAT B - PLAN RDC INDA
7	B007	Plinthe à poser			11-BAT B - PLAN RDC INDA
8	B007	Revêtement mural à poser Revêtement de sol à finir			11-BAT B - PLAN RDC INDA
9	B006	Siphon à poser			11-BAT B - PLAN RDC INDA
10	B006	Revêtement mural à terminer			11-BAT B - PLAN RDC INDA
  					
11	B005	Plinthe à poser			11-BAT B - PLAN RDC INDA
12	B005	Revêtement mural à poser Revêtement de sol à finir			11-BAT B - PLAN RDC INDA
 					

## Lot 14 - Revêtements de sols souples - GFC CONCEPT - OUSSAA Abdelali

#	Localisation	Description	Pour le	Levée le	Plan
 13	B003	Revêtement mural à finir			11-BAT B - PLAN RDC INDA
					
 15	B002	Revêtement mural à finir			11-BAT B - PLAN RDC INDA
					
16	B001	Revêtement mural à finir			11-BAT B - PLAN RDC INDA
17	B002	Siphon à poser			11-BAT B - PLAN RDC INDA
18	B001	Siphon à poser			11-BAT B - PLAN RDC INDA
19	B003	Siphon à poser			11-BAT B - PLAN RDC INDA
20	B005	Siphon à poser			11-BAT B - PLAN RDC INDA
 23	B015	Revêtement de sol à terminer			11-BAT B - PLAN RDC INDA
					

## Lot 14 - Revêtements de sols souples - GFC CONCEPT - OUSSAA Abdelali

#	Localisation	Description	Pour le	Levée le	Plan
 24	B014	Revêtement de sol à terminer			11-BAT B - PLAN RDC INDA
					
25	B015	Plinthe à poser			11-BAT B - PLAN RDC INDA
26	B014	Plinthe à poser			11-BAT B - PLAN RDC INDA
 1	B208	Revêtement de sol à terminer			13-BAT B - PLAN R+2 INDA
					
2	B405	Sol chambre pose, manque soudure, plinthe à fixer (joint acrylique au dessus)			15-BAT B - PLAN R+4 INDA
1	C009	Manque soudure, plinthe à fixer (joint acrylique au dessus)			21-BAT C - PLAN RDC INDA
2	C010	Plinthe à fixer (joint acrylique au dessus)			21-BAT C - PLAN RDC INDA
3	C008	Plinthe à fixer (joint acrylique au dessus)			21-BAT C - PLAN RDC INDA
 4	C007	Sol gondolé à reprendre, plinthe à fixer (joint acrylique au dessus)			21-BAT C - PLAN RDC INDA
					
5	C006	Plinthe à fixer (joint acrylique au dessus)			21-BAT C - PLAN RDC INDA

## Lot 14 - Revêtements de sols souples - GFC CONCEPT - OUSSAA Abdelali

#	Localisation	Description	Pour le	Levée le	Plan
6	C005	Plinthe à fixer (joint acrylique au dessus)			21-BAT C - PLAN RDC INDA
7	C004	Plinthe à fixer (joint acrylique au dessus)			21-BAT C - PLAN RDC INDA
8	C003	Sol gondolé à reprendre, plinthe à fixer (joint acrylique au dessus)			21-BAT C - PLAN RDC INDA



9	C002	Plinthe à fixer (joint acrylique au dessus)			21-BAT C - PLAN RDC INDA
10	C001	Plinthe à fixer (joint acrylique au dessus)			21-BAT C - PLAN RDC INDA
11	C011	Trace de colle/peinture à nettoyer, plinthe à fixer (joint acrylique au dessus)			21-BAT C - PLAN RDC INDA







12	C012	Manque soudure, plinthe à fixer (joint acrylique au dessus)			21-BAT C - PLAN RDC INDA
----	------	---	--	--	-----------------------------





## Lot 14 - Revêtements de sols souples - GFC CONCEPT - OUSSAA Abdelali

#	Localisation	Description	Pour le	Levée le	Plan
13	C013	Manque soudure, plinthe à fixer (joint acrylique au dessus)			21-BAT C - PLAN RDC INDA
					
14	C014	Manque soudure, plinthe à poser + finition (joint acrylique au dessus)			21-BAT C - PLAN RDC INDA
15	C015	Sol chambre et plinthes à poser			21-BAT C - PLAN RDC INDA
16	C016	Manque soudure, plinthe à fixer (joint acrylique au dessus) Reprise sol gondolé			21-BAT C - PLAN RDC INDA
 					
17	C017	Plinthe à fixer (joint acrylique au dessus)			21-BAT C - PLAN RDC INDA
1	C109	Plinthe à fixer (joint acrylique au dessus) Finition au droit porte d'entrée			22-BAT C - PLAN R+1 INDA
2	C110	Trace de colle/peinture à nettoyer, plinthe à fixer (joint acrylique au dessus)			22-BAT C - PLAN R+1 INDA
					
3	C108	Plinthe à fixer (joint acrylique au dessus) Finition au droit porte d'entrée			22-BAT C - PLAN R+1 INDA
4	C107	Plinthe à fixer (joint acrylique au dessus)			22-BAT C - PLAN R+1 INDA

## Lot 14 - Revêtements de sols souples - GFC CONCEPT - OUSSAA Abdelali

#	Localisation	Description	Pour le	Levée le	Plan
5	C106	Plinthe à fixer (joint acrylique au dessus)			22-BAT C - PLAN R+1 INDA
6	C105	Plinthe à fixer (joint acrylique au dessus) Finition au droit porte d'entrée			22-BAT C - PLAN R+1 INDA
7	C104	Plinthe à fixer (joint acrylique au dessus) Finition au droit porte d'entrée			22-BAT C - PLAN R+1 INDA
8	C103	Plinthe à fixer (joint acrylique au dessus) Finition au droit porte d'entrée			22-BAT C - PLAN R+1 INDA
9	C102	Plinthe à fixer (joint acrylique au dessus) Finition au droit porte d'entrée			22-BAT C - PLAN R+1 INDA









10	C101	Trace de colle/peinture à nettoyer, plinthe à fixer (joint acrylique au dessus)			22-BAT C - PLAN R+1 INDA
----	------	---	--	--	-----------------------------













11	C116	Plinthe à fixer (joint acrylique au dessus)			22-BAT C - PLAN R+1 INDA
12	C117	Plinthe à fixer (joint acrylique au dessus)			22-BAT C - PLAN R+1 INDA
13	C118	Plinthe à fixer (joint acrylique au dessus)			22-BAT C - PLAN R+1 INDA
14	C119	Plinthe à fixer (joint acrylique au dessus)			22-BAT C - PLAN R+1 INDA

## Lot 14 - Revêtements de sols souples - GFC CONCEPT - OUSSAA Abdelali

#	Localisation	Description	Pour le	Levée le	Plan
 15	C115	Sol chambre et plinthes à poser			22-BAT C - PLAN R+1 INDA
					
16	C114	Local fermé non visité			22-BAT C - PLAN R+1 INDA
17	C113	Plinthe à fixer (joint acrylique au dessus)			22-BAT C - PLAN R+1 INDA
18	C112	Plinthe à fixer (joint acrylique au dessus)			22-BAT C - PLAN R+1 INDA
 19	C111	Trace de colle/peinture à nettoyer, plinthe à fixer (joint acrylique au dessus)			22-BAT C - PLAN R+1 INDA
					
 1	C215	Sol chambre et plinthes à poser			23-BAT C - PLAN R+2 INDA
					

## Lot 14 - Revêtements de sols souples - GFC CONCEPT - OUSSAA Abdelali

#	Localisation	Description	Pour le	Levée le	Plan
 2	C216	Revêtement de sol à terminer+ plinthes + finition			23-BAT C - PLAN R+2 INDA
					
 3	C218	Revêtement de sol à terminer + poser plinthes			23-BAT C - PLAN R+2 INDA
					
 4	C219	Revêtement de sol à terminer + poser plinthes			23-BAT C - PLAN R+2 INDA
					
 5	C209	Plinthe à fixer (joint acrylique au dessus) Finition au droit porte d'entrée			23-BAT C - PLAN R+2 INDA
 6	C210	Plinthe à fixer (joint acrylique au dessus) Finition au droit porte d'entrée Trace colle/peinture à nettoyer			23-BAT C - PLAN R+2 INDA
 7	C208	Plinthe à fixer (joint acrylique au dessus) Finition au droit porte d'entrée			23-BAT C - PLAN R+2 INDA
 8	C207	Plinthe à fixer (joint acrylique au dessus) Finition au droit porte d'entrée			23-BAT C - PLAN R+2 INDA

## Lot 14 - Revêtements de sols souples - GFC CONCEPT - OUSSAA Abdelali


#	Localisation	Description	Pour le	Levée le	Plan
9	C207	Soudure à reprendre, plinthe à fixer (joint acrylique au dessus)			23-BAT C - PLAN R+2 INDA




10	C205	Plinthe à poser + finition (joint acrylique au dessus)			23-BAT C - PLAN R+2 INDA
----	------	--	--	--	-----------------------------



11	C204	Plinthe à poser + finition (joint acrylique au dessus)			23-BAT C - PLAN R+2 INDA
----	------	--	--	--	-----------------------------




12	C203	Plinthe à poser + finition (joint acrylique au dessus) Finition au droit de la porte d'entrée			23-BAT C - PLAN R+2 INDA
----	------	--	--	--	-----------------------------



13	C203	Plinthe à poser + finition (joint acrylique au dessus) Finition au droit de la porte d'entrée			23-BAT C - PLAN R+2 INDA
----	------	--	--	--	-----------------------------

## Lot 14 - Revêtements de sols souples - GFC CONCEPT - OUSSAA Abdelali

#	Localisation	Description	Pour le	Levée le	Plan
14	C201	Plinthe à poser + finition (joint acrylique au dessus)			23-BAT C - PLAN R+2 INDA
					
15	C211	Plinthe à fixer (joint acrylique au dessus)			23-BAT C - PLAN R+2 INDA
16	C212	Plinthe à fixer (joint acrylique au dessus)			23-BAT C - PLAN R+2 INDA
17	C213	Plinthe à fixer (joint acrylique au dessus)			23-BAT C - PLAN R+2 INDA
18	C214	Plinthe à fixer (joint acrylique au dessus)			23-BAT C - PLAN R+2 INDA
19	C217	Manque soudure, plinthe à poser + finition (joint acrylique au dessus)			23-BAT C - PLAN R+2 INDA





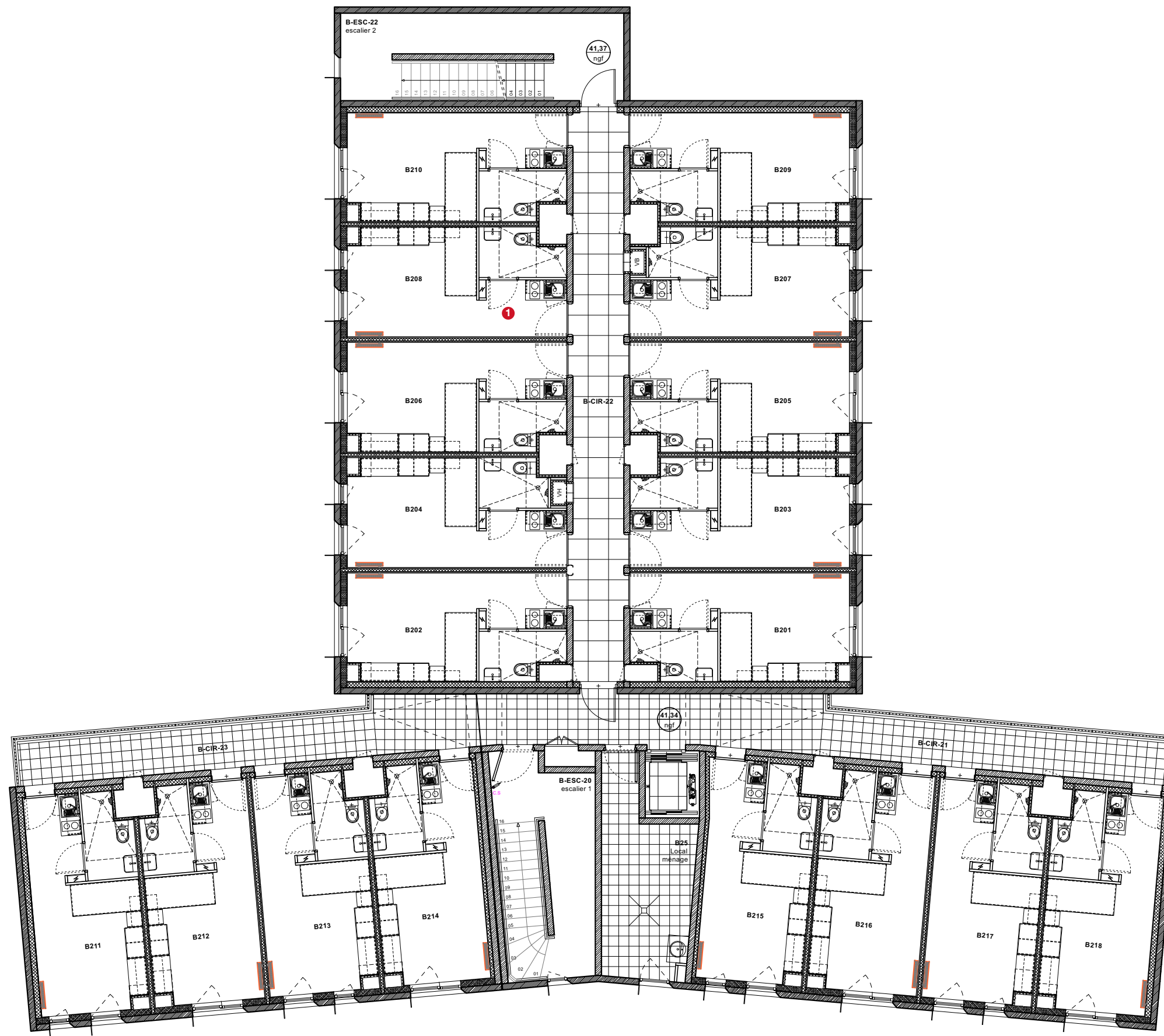
01-BAT A - PLAN RDC INDA





11-BAT B - PLAN RDC INDA



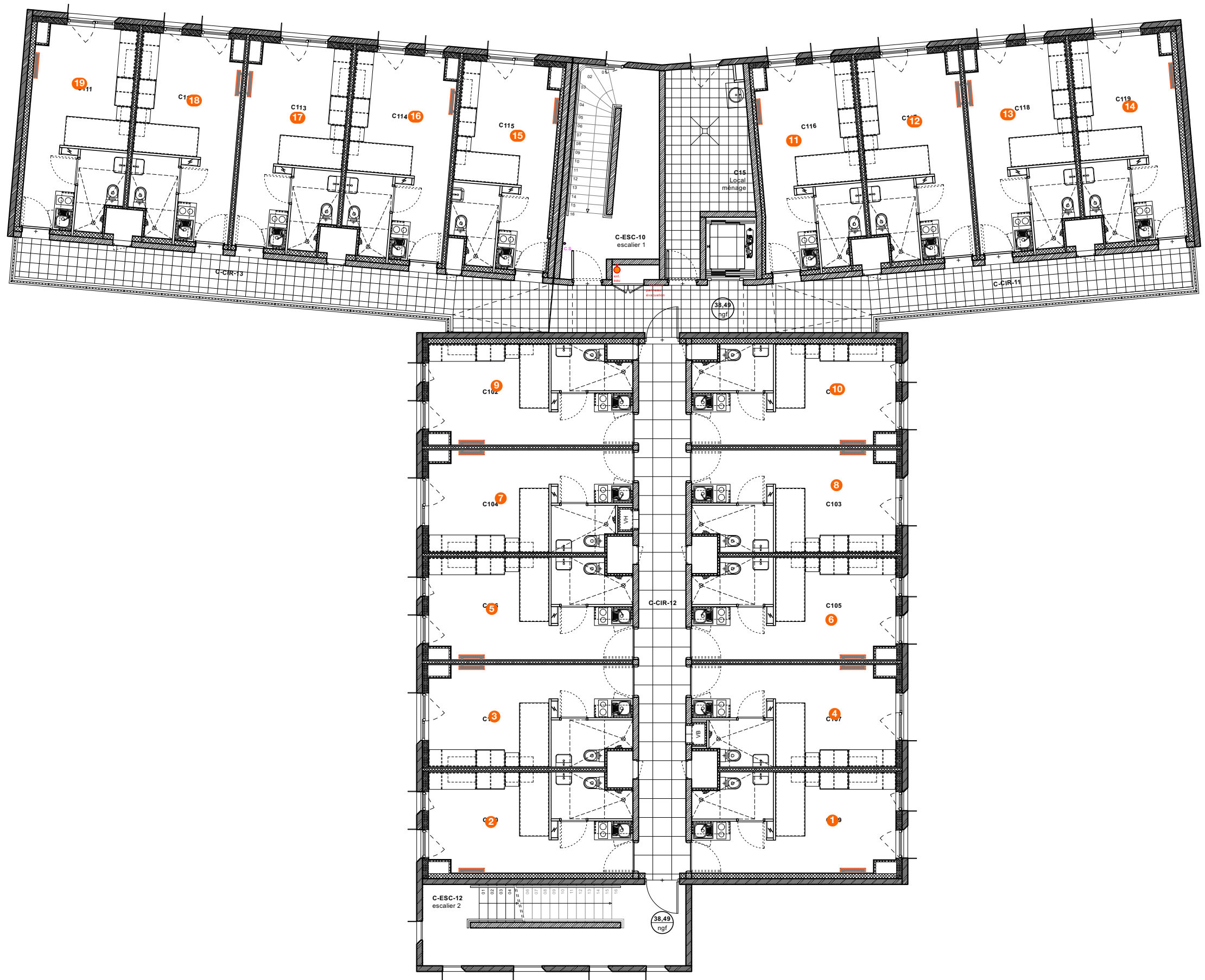


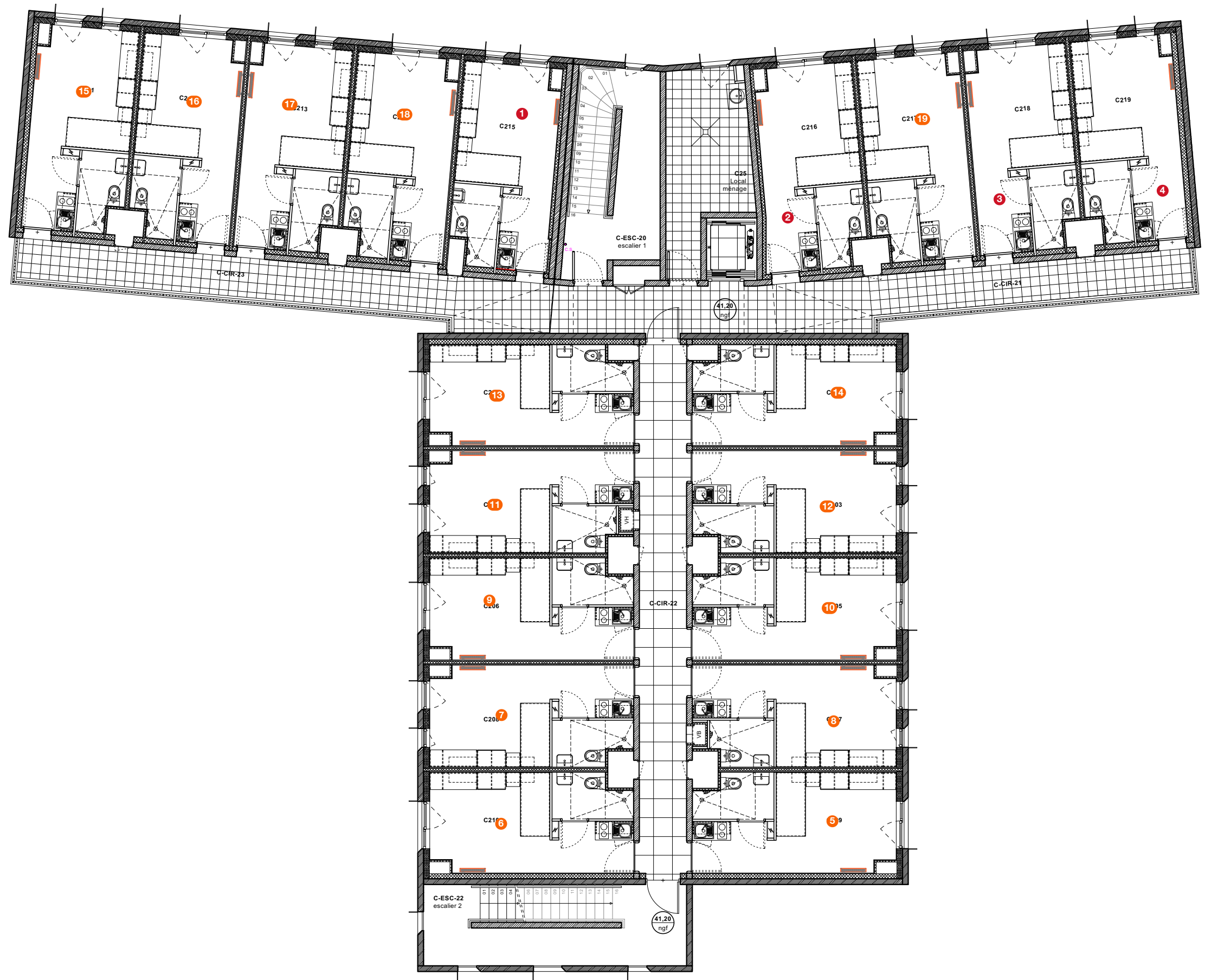




21-BAT C - PLAN RDC INDA







23-BAT C - PLAN R+2 INDA